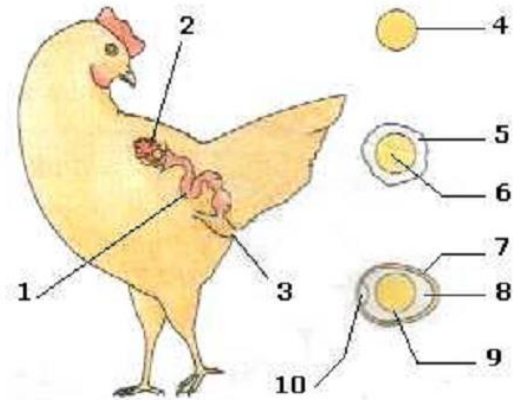


LEÇON N° 6 : LA REPRODUCTION CHEZ LES ANIMAUX

**Exercice 1**

- 1- Nomme les éléments représentés par les numéros 1 à 10.
- 2- Indique le rôle des éléments 1 et 2 dans la reproduction de la poule



**Exercice 2**

Donne la signification des termes suivants :  
 Dimorphisme sexuel - fécondation - élevage  
 - sélection de souches - amélioration du rendement - poulets "label" - poulets "standard" - poulets pondeuses.

**Exercice 3**

Classe les mots ci-dessous selon qu'ils se rapportent au mâle et/ou à la femelle.  
 Parade nuptiale - ovaire - testicule - ovule - spermatozoïde - œuf - cloaque - ponte - ergot - faucille.

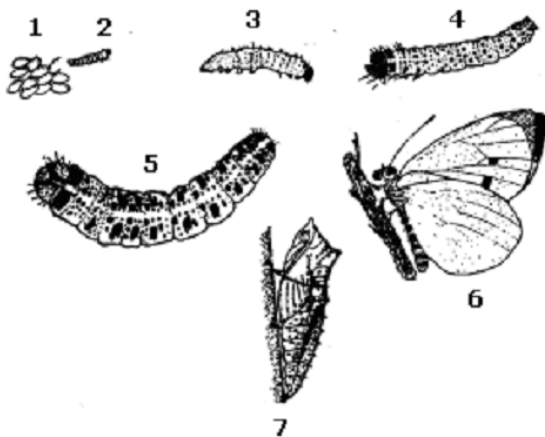
**Exercice 4**

A l'aide des chiffres et des lettres du tableau ci-contre, associe chaque organe au(x) produit(s) qu'il fabrique.

Organes	Produits fabriqués
1- Testicules	a- jaune d'œuf ou ovule
2- Ovaires	b- blanc d'œuf
3- Oviducte	c- coquille de l'œuf
	d- spermatozoïdes.

**Exercice 5**

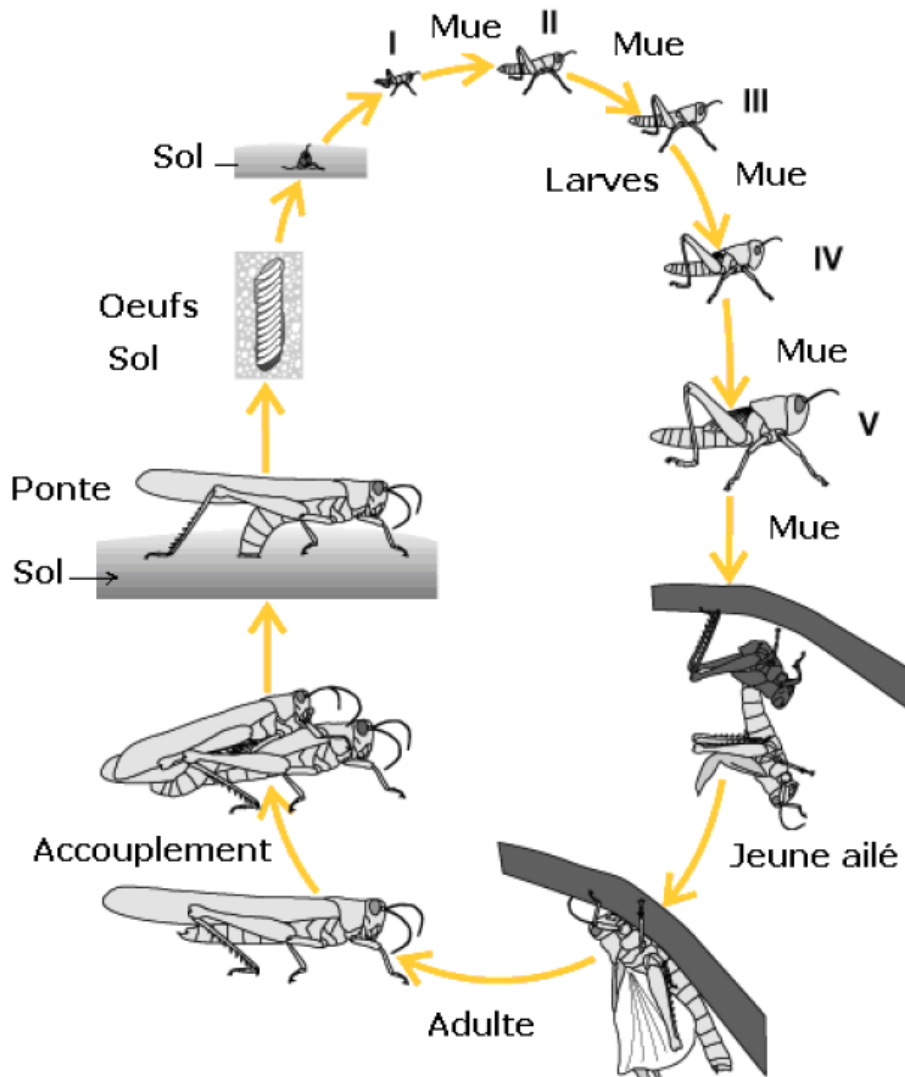
Les schémas ci-dessous représentent des étapes de la reproduction chez le papillon. Nomme les éléments représentés par les chiffres 1 à 7



## Exercice 6

Le document ci-après représente le cycle de reproduction du criquet.

- 1- Décris-le cycle.
- 2- Propose, à partir du cycle, quelques moyens de lutte contre les criquets ravageurs des champs.



**Cycle de reproduction du criquet**